




/ Hi-lo

Om stapel van te lopen

/ ALGEMEEN

Dit etagefietsenrek is perfect om veel fietsen te plaatsen. Uniek aan dit ontwerp is dat fietsen stalen amper plaats inneemt waardoor de ruimte efficiënt kan worden benut. Door de hoog-laagpositie van de wielhouders kunnen fietsen veilig worden gestald zonder beschadiging. Daarnaast biedt het ontwerp gebruikscomfort voor jong en oud. Dat komt doordat de bovenste houders, die voorzien zijn van een gasveer, slechts een duwtje nodig hebben om te stijgen of te dalen. Bovendien zijn de wielhouders extra breed gemaakt om tegemoet te komen aan de fietsen met een bredere band en hebben ze een aanbindvoorziening om diefstal te voorkomen. Het rek is verkrijgbaar in een enkel- of dubbelzijdige opstelling.



/ TECHNISCHE INFORMATIE

Structuur

- Draagconstructie
 - Vervaardigd uit thermisch verzinkt staal
 - Verstelbare voeten
- Wielhouder niveau 0
 - Geplooid plaatstaal met een dikte van 2mm
 - Volledig thermisch verzinkt
 - Voorvorkondersteuning met rubberen beschermhuls
 - Niet-verwijderbare antidiefstalbeugel voor het achterwiel
 - Geschikt voor verschillende bandbreedtes tot 55mm
 - Geschikt voor stadsfietsen, hybridefietsen en kinderfietsen
- Wielhouder niveau 1
 - Geplooid plaatstaal met een dikte van 2mm
 - Volledig thermisch verzinkt
 - Geplooide stalen staven met een diameter van 10mm
 - Geschikt voor verschillende bandbreedtes tot 55mm
 - Geschikt voor stadsfietsen, hybridefietsen en kinderfietsen
 - Niet-verwijderbare antidiefstalbeugel voor het achterwiel
 - Handvat voorzien van antislip rubber.
 - Uittrekbare goot voorzien van roestvaste kogellagers
 - Kantelmechanisme is uitgerust met een gasveer
 - De gasveer is beschermd met een kunststof kap

Materiaal

- Zowel structurele elementen als bevestigingsartikelen zijn vervaardigd uit verzinkt staal.

Uitvoeringen

- Hoogteverschil tussen hoge en lage positie bedraagt 155mm
- Enkelzijdige- en dubbelzijdige opstelling
- Hart op hart afstand van 40cm.
- In geval van obstakels kunnen er fietsplaatsen weggelaten worden.

Aanbindmogelijkheden

- Ja

Opties

- Instructiebord kan gemonteerd worden aan het begin of het einde van een rek.

Afmetingen

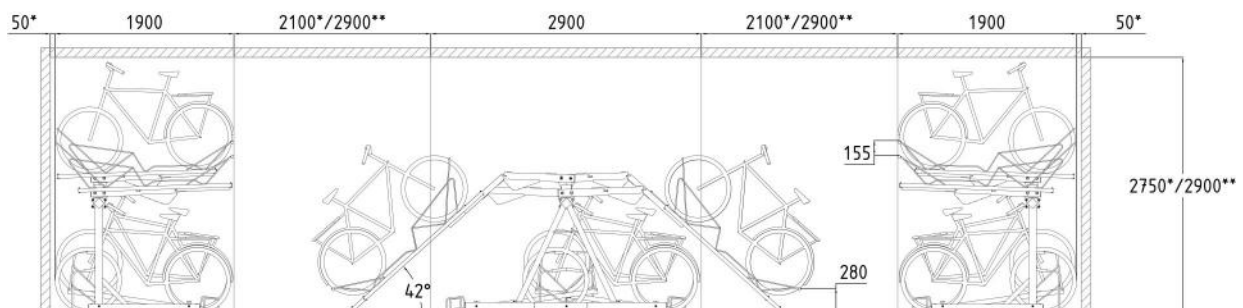
- Enkelzijdige opstelling
 - 8 fietsplaatsen: LxB=1670x1900mm
 - 12 fietsplaatsen: LxB=2470x1900mm
 - 16 fietsplaatsen: LxB=3270x1900mm
- Dubbelzijdige opstelling
 - 16 fietsplaatsen: LxB=1730x2900mm
 - 24 fietsplaatsen: LxB=2530x2900mm
 - 32 fietsplaatsen: LxB=3330x2900mm

Afwerking

- Thermisch verzinken

Verankering

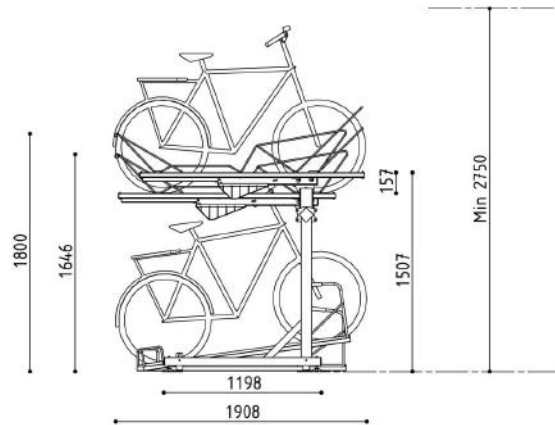
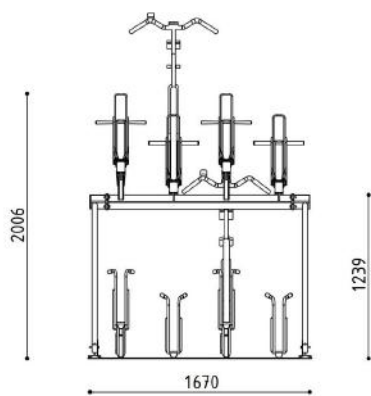
- Mogelijkheid tot verankeren in de grond met chemische verankering en draadstangen M12.



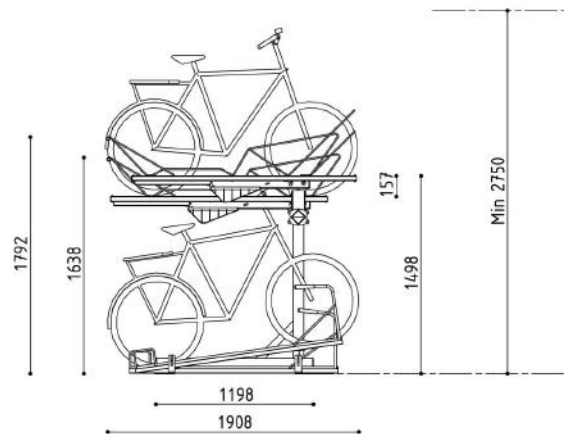
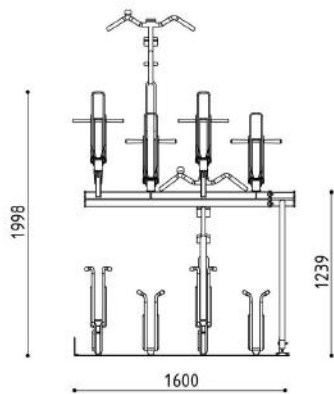
* minimum vereisten / ** geadviseerde vereisten (verhoogd comfort)



/ TECHNISCHE TEKENINGEN 1

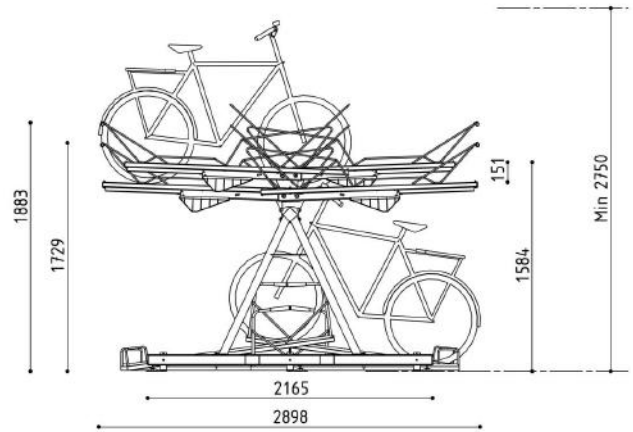
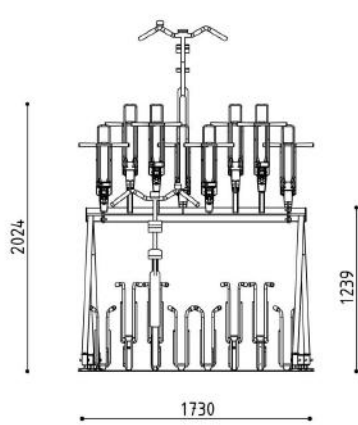


Hi-lo - 8 fietsplaatsen - basismodule

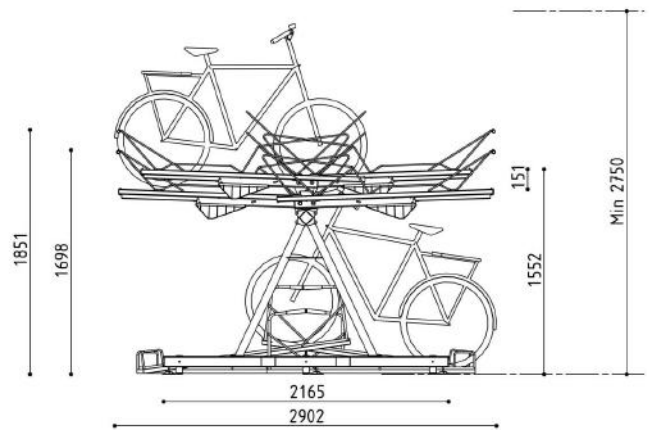
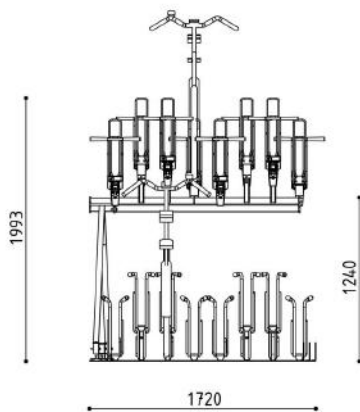


Hi-lo - 8 fietsplaatsen - uitbreidingsmodule

/ TECHNISCHE TEKENINGEN 2

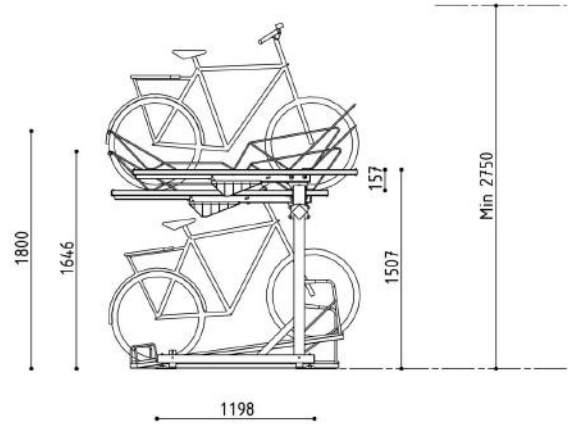
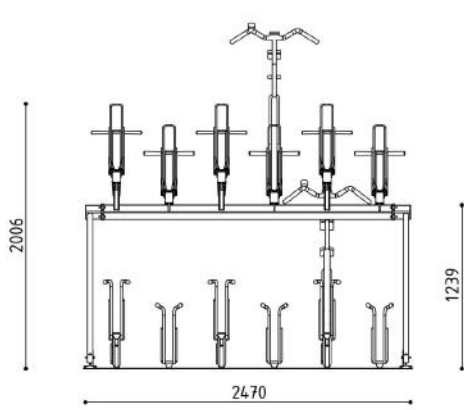


Hi-lo - 8+8 fietsplaatsen - basismodule

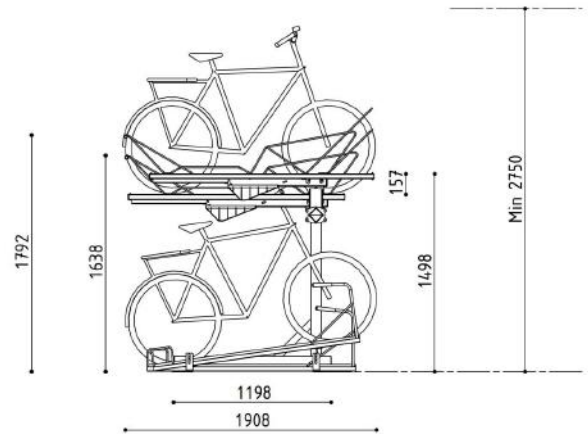
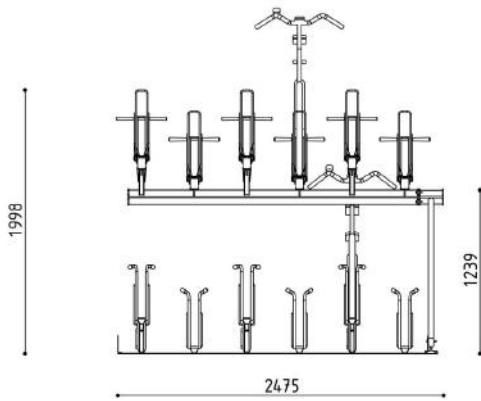


Hi-lo - 8+8 fietsplaatsen - uitbreidingsmodule

/ TECHNISCHE TEKENINGEN 3

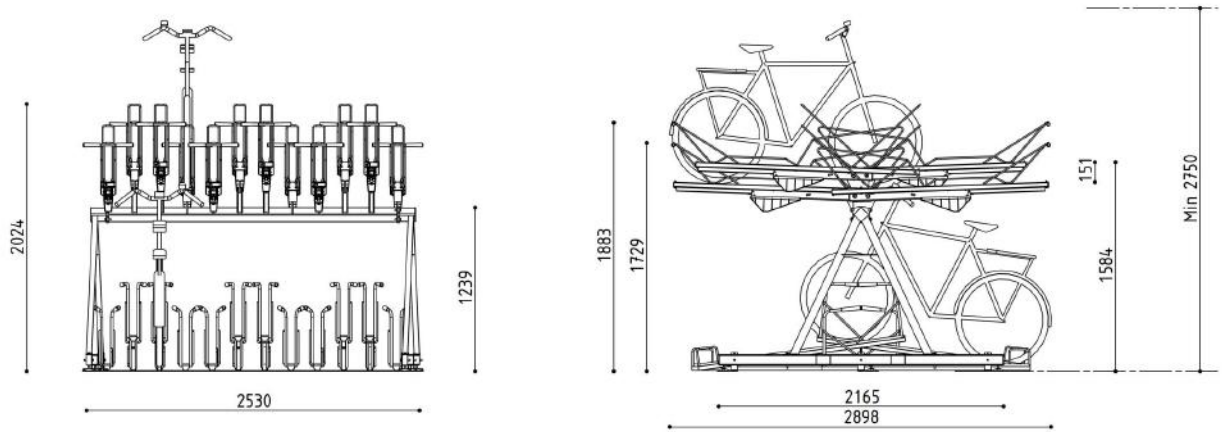


Hi-lo - 12 fietsplaatsen - basismodule

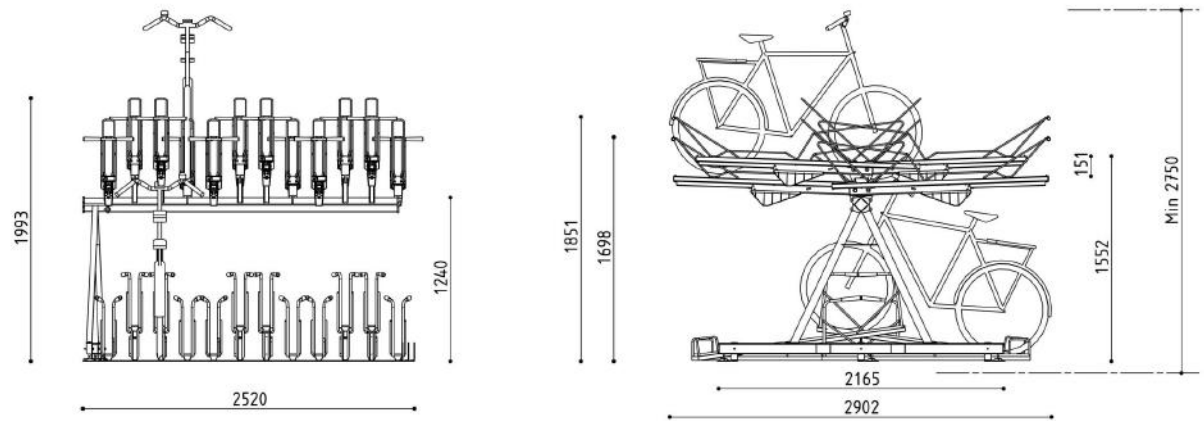


Hi-lo - 12 fietsplaatsen - uitbreidingsmodule

/ TECHNISCHE TEKENINGEN 4

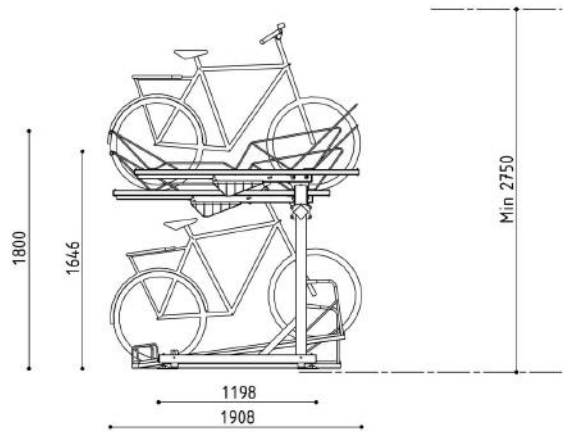
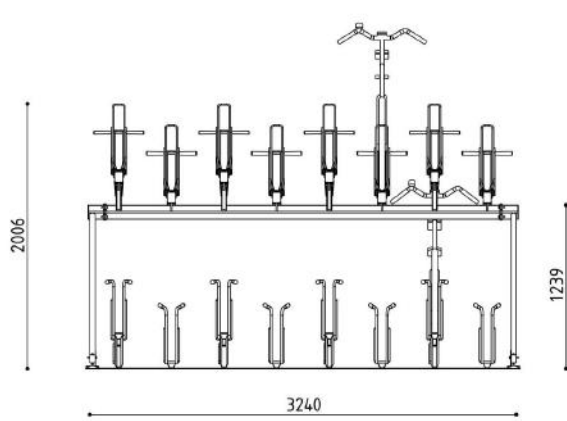


Hi-lo - 12+12 fietsplaatsen - basismodule

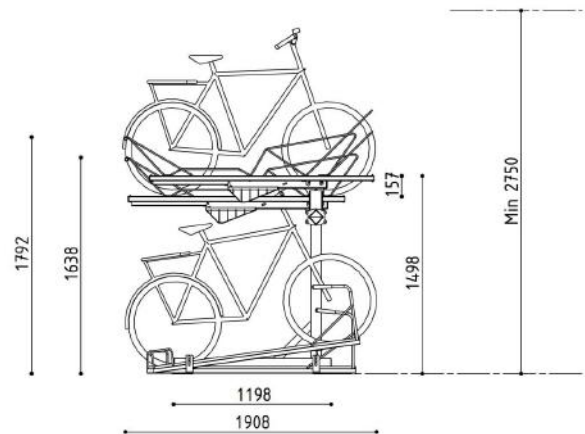
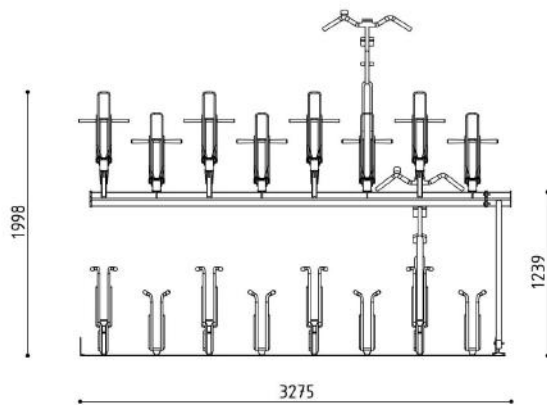


Hi-lo - 12+12 fietsplaatsen - uitbreidingsmodule

/ TECHNISCHE TEKENINGEN 5

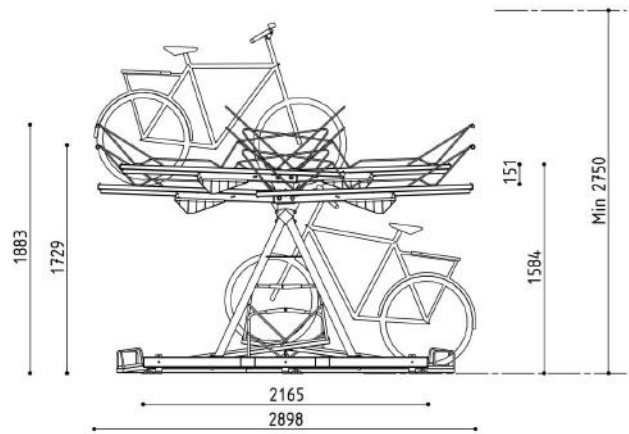
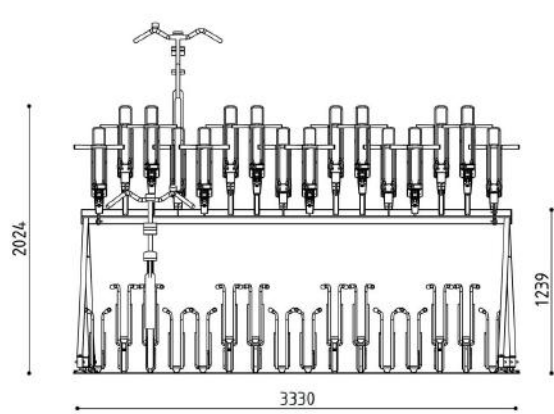


Hi-lo - 16 fietsplaatsen - basismodule

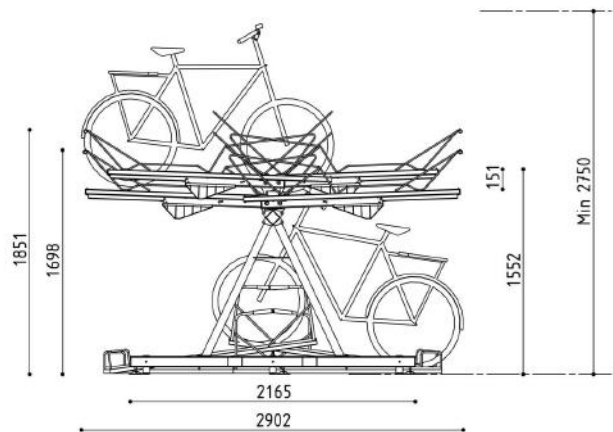
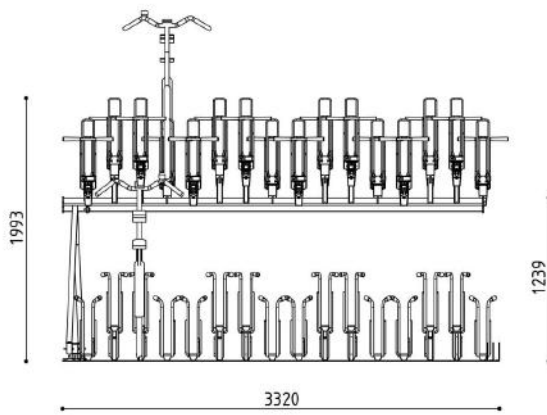


Hi-lo - 16 fietsplaatsen - uitbreidingsmodule

/ TECHNISCHE TEKENINGEN 6



Hi-lo - 16+16 fietsplaatsen - basismodule



Hi-lo - 16+16 fietsplaatsen - uitbreidingsmodule